

Código

Confección

Embalaje

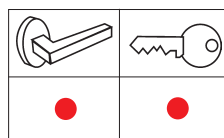
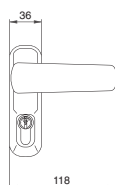
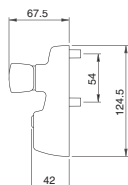
Orden
mínima

Ami
GERM

Trim



Espesor máximo de la puerta 105 mm



Dispositivo externo de apertura para ser utilizado en combinación con los manillones de sobreponer ISEO.

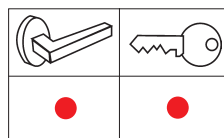
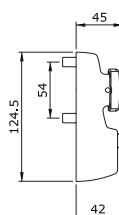
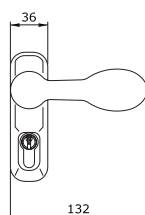
LLAVE Y MANILLA.

Se suministra con: instrucciones de montaje, tornillos de fijación, cuadro manilla, cilindro de 40 mm perfil europeo 82093010*.

Acabado PVD	94021002	1	-	1	NO
Acabado ENDUR4NCE	9402100R	1	-	1	NO
Barnizado Blanco	94021004	1	-	1	SI
Barnizado Negro	94021005	1	-	1	SI
Barnizado Gris Metal	94021007	1	-	1	SI



Espesor máximo de la puerta 105 mm



Dispositivo externo de apertura para ser utilizado en combinación con los manillones de sobreponer ISEO.

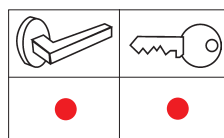
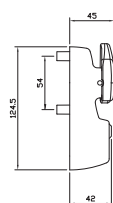
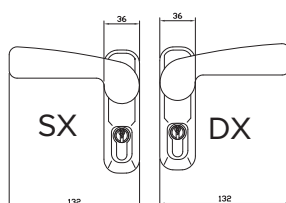
LLAVE Y MANILLA PERFIL BAJO.

Se suministra con: instrucciones de montaje, tornillos de fijación, cuadro manilla, cilindro 40 mm. perfil europeo latón 820930107.

Barnizado Negro	94021025	1	-	1	SI
-----------------	----------	---	---	---	----



Espesor máximo de la puerta 105 mm

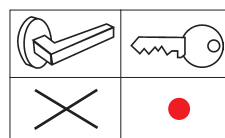
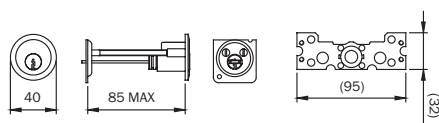


Dispositivo externo de apertura para ser utilizado en combinación con los manillones de sobreponer ISEO.

LLAVE Y MANILLA PERFIL BAJO. NO REVERSIBLE.

Se suministra con: instrucciones de montaje, tornillos de fijación, cuadro manilla, cilindro 40 mm. perfil europeo latón 820930107.

Barnizado Negro. DERECHAS (DX)	94021035..D	1	-	1	SI
Barnizado Negro. IZQUIERDAS (SX)	94021035..S	1	-	1	SI



Cilindro de apertura externa para instalación en puertas con espesor máximo de 85 mm..

Se suministra con: Instrucciones de montaje, 3 llaves 5 pistones grandes, placa y tornillos para fijación desde el interior. Cuadradillo adaptador..

Latón	859000857	1	10	10	NO
Latón niquelado	859000859	1	10	10	NO